

ALL-NEW
TRITON


**MITSUBISHI
MOTORS**
Drive your Ambition



MEGA CAB PLUS

THE DISRUPTOR



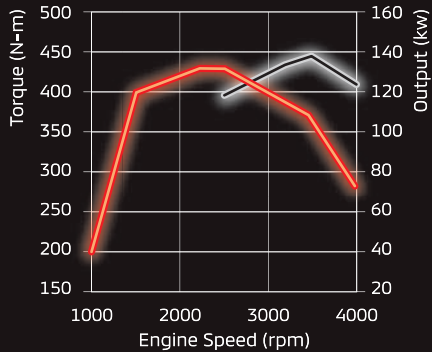
HYPER POWER

ปลดปล่อยกำลังจับพร้อมตอบสนองกับใจ กับขุมพลังใหม่ Hyper Power เครื่องยนต์ดีเซลคอมมอนเรล เทอร์โบแปรผัน เจนเนอเรชันล่าสุด พัฒนาใหม่หมด ให้ประสิทธิภาพสูงเกินกว่าเดิม ทั้งสมรรถนะ- ความประหยัด และความทนทาน

- **ใหม่! ระบบบีบอัดน้ำมันดีเซลคอมมอนเรล เจนเนอเรชัน 4.5** สร้างแรงดันได้สูงกว่า อัดน้ำมันได้ละเอียดขึ้น เผาไหม้สมบูรณ์ขึ้น และประหยัดน้ำมันกว่าเดิม
- **เพิ่มระบบวาล์วระบายแรงดันน้ำมันเครื่อง** ช่วยลดภาระในการทำงานของเครื่องยนต์ในระยะยาว
- **ใหม่! เครื่องยนต์คูมิมินิอัลลอย** ทั้งเสื้อสูบและฝาสูบ ทนทาน น้ำหนักเบา ระบายความร้อนได้ดี
- **ระบบเทอร์โบแปรผัน VG Turbo** สร้างแรงดันเทอร์โบอย่างต่อเนื่อง ไร้ใจทุกการจับที่
- **แข็งแรง ทนทาน** อายุการใช้งานมากกว่าด้วย **โซ่ไทม์มิ่ง**



กำลังสูงสุด
184
แรงม้า
3,500 รอบ/นาที



ดีเซลเทอร์โบ
2.4 ลิตร

แรงบิดสูงสุด
430 นิวตัน-เมตร
2,250-2,500 รอบ/นาที

THE BRAND NEW

MEGA FRAME

แชสซีส์ใหม่ ใหญ่ขึ้น แข็งแรงขึ้น แต่น้ำหนักเบา แชสซีส์ เมกาเฟรม

โครงสร้างพัฒนาใหม่หมด ด้วยเหล็กแรงดึงสูง High-Tensile Steel ขนาดใหญ่ขึ้น แข็งแรงขึ้น แต่น้ำหนักเบาลง ทำงานผสานกับช่วงล่างและระบบกันสะเทือนใหม่ ที่รองรับการบรรทุกหนักและยึดเกาะถนนดีเยี่ยม





ปฏิวัติความเชื่อ
แรงขึ้น และแกร่งกว่าเดิม



**7" COLOR LCD
MULTI INFORMATION DISPLAY**

หน้าจอแสดงข้อมูลการขับขี่ LCD ขนาด 7 นิ้ว
ดูข้อมูลสถานะของรถได้อย่างรวดเร็ว และง่ายดาย



WIRELESS CHARGER

แท่นชาร์จโทรศัพท์มือถือแบบไร้สาย



USB PORT

ช่องต่อ USB-A และ USB-C Fast Charge
สำหรับชาร์จไฟด้านหลัง

**MITSUBISHI
TOUCH**

มีตชูบิชิ ทัช เราใส่ใจทุกสัมผัส
มีตชูบิชิ มอเตอร์ส ใส่ใจและปรารถนา ในทุกรายละเอียดของการออกแบบ เพื่อเพิ่มประสบการณ์ที่ดีในระหว่างการเดินทางของผู้ขับขี่และผู้โดยสารทุกคน โดยคิดจากสรีระ ตำแหน่งการใช้งาน ให้ทุกฟังก์ชันใช้งานสะดวกและง่าย ต่อการควบคุมในทุกตารางนิ้วภายในรถ



FITTED STEERING WHEEL

พวงมาลัยจับก้นคัมมือ
ปรับระดับ 4 ทิศทาง (Tilt and Telescopic Adjustable)
พร้อมสวิตช์ควบคุมมัลติฟังก์ชัน (Multi-Function Steering Wheel)



PERFECT FIT FOR FINGER

สวิตช์ควบคุมระบบปรับอากาศ ระดับพอดีมือ
ระบบปรับอากาศอัตโนมัติแยกอิสระซ้าย-ขวา ควบคุมด้วย
ทอกเกิลสวิตช์ (Toggle Switch) ในองศาที่สะดวกต่อการใช้งาน



INTUITIVE HANDLE

มือจับประตูปรกรง 3 มิติ ใช้งานง่าย

*อุปกรณ์มาตรฐานอาจแตกต่างกันในแต่ละรุ่น โปรดศึกษารายละเอียดอุปกรณ์มาตรฐานจากตารางท้ายเล่ม



**โล่งกว้าง สะดวก
ดีไซน์ตอบทุกการใช้งาน**



DIAMOND SENSE

เทคโนโลยีความปลอดภัยอัจฉริยะ: ตรวจสอบความเคลื่อนไหวและสภาพแวดล้อมรอบตัวรถ ด้วยเซนเซอร์และเรดาร์ที่ละเอียด แม่นยำ พร้อมปกป้องคุณให้ปลอดภัยในทุกเส้นทางที่ไปในแบบ 360 องศา

AHB
AUTOMATIC HIGH BEAM
ระบบควบคุมไฟสูงอัตโนมัติ

MAM
MULTI AROUND VIEW MONITOR
กล้องมองภาพรอบคัน

RCTA
REAR CROSS TRAFFIC ALERT
ระบบเตือนด้านหลัง
ขณะถอยออกจากช่องจอด

FCM
FORWARD COLLISION MITIGATION SYSTEM
ระบบเตือนการชนด้านหน้าตรง
พร้อมระบบช่วยชะลอความเร็ว

BSW with LCA
BLIND SPOT WARNING with LANE CHANGE ASSIST
ระบบสัญญาณเตือนจุดอับสายตา
พร้อมระบบสัญญาณเตือนพ่วงเปลี่ยนเลน

หมายเหตุ : อุปกรณ์มาตรฐานอาจแตกต่างกันในแต่ละรุ่น โปรดศึกษารายละเอียดอุปกรณ์มาตรฐานจากตารางท้ายเล่ม การทำงานของระบบเป็นไปตามเงื่อนไข และข้อกำหนดที่ระบุไว้ในคู่มือประจำรถ ระบบดังกล่าวเป็นเพียงระบบเสริมความปลอดภัย ซึ่งผู้ขับขี่ยังคงต้องใช้ความระมัดระวัง และไม่ประมาทในการขับขี่รถยนต์

ปฏิวัติความปลอดภัยใหม่ มั่นใจทุกการขับขี่



ACTIVE STABILITY CONTROL - ASC

ระบบควบคุมเสถียรภาพการทรงตัว

ระบบจะช่วยควบคุมการทรงตัวของรถ ในสภาวะที่รถเสียสมดุลเพื่อป้องกันการลื่นไถลออกนอกเส้นทาง เช่น กรณีหลุดโค้งเมื่อเข้าโค้งด้วยความเร็วสูง ถนนลื่น หรือหักหลบกะทันหัน


TRACTION CONTROL SYSTEM - TCL

ระบบป้องกันล้อหมุนฟรี และควบคุมการลื่นไถล ระบบจะช่วยควบคุมการหมุนของล้อทั้ง 4 ล้อ อย่างสมดุลในสภาวะถนนลื่นหรือรถบรรทุกหรือทางลาดชัน เพื่อไม่ให้รถสูญเสียการยึดเกาะถนน



DUAL SRS AIRBAG & DRIVER'S KNEE AIRBAG

ถุงลมคู่หน้าและบริเวณหัวเข่าด้านคนขับ ทำงานร่วมกับระบบเข็มขัดนิรภัยแบบคิงกลีบอัตโนมัติ ช่วยลดความรุนแรงที่เกิดจากการชนด้านหน้า



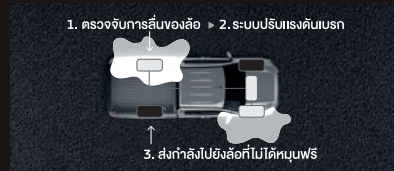
HILL START ASSIST - HSA

ระบบช่วยออกตัวบนทางลาดชัน ช่วยป้องกันรถไหล เมื่อต้องออกตัวบนทางลาดชัน



ANTI-LOCK BRAKING SYSTEM - ABS

ระบบเบรกแบบป้องกันล้อล็อก จะทำงานทันทีที่เหยียบเบรกกะทันหัน ช่วยให้คุณหลีกเลี่ยงสิ่งกีดขวางได้อย่างทันท่วงที



ACTIVE LIMITED SLIP DIFFERENTIAL (BRAKE CONTROL TYPE)

ระบบป้องกันล้อหมุนฟรี แอคทีฟลิมีเต็ดสลลิป (แบบควบคุมด้วยระบบเบรก)

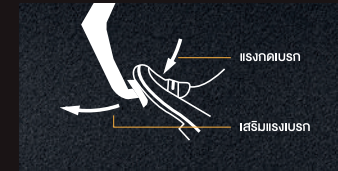
จะทำงานเมื่อล้อข้างใดข้างหนึ่งเกิดการหมุนฟรี ระบบจะส่งกำลังเบรกไปที่ล้อนั้น เพื่อให้ล้อหยุดหมุน แล้วย้ายกำลังไปยังล้ออีกข้าง ให้สามารถจับพ่นอุปสรรคได้ทันท่วงที เพื่อความปลอดภัยยิ่งขึ้น



ELECTRONIC BRAKE FORCE DISTRIBUTION - EBD

ระบบกระจายแรงดันน้ำมันเบรกแบบอิเล็กทรอนิกส์

ทำงานประสานกับระบบเบรก ABS เพื่อให้เกิดการกระจายแรงเบรกอย่างเหมาะสม ทั้ง 4 ล้อ ช่วยลดระยะเบรกให้สั้นลง



BRAKE ASSIST - BA

ระบบเสริมแรงเบรก

เพิ่มแรงดันน้ำมันเบรก เมื่อมีการเบรกกะทันหัน เพื่อให้การหยุดรถทำได้ทันท่วงที



AHB
AUTOMATIC HIGH BEAM

ระบบควบคุมไฟสูงอัตโนมัติ ไฟสูงจะทำงานโดยอัตโนมัติ เมื่อแสงสว่างจากภายนอกไม่เพียงพอ และปรับลงเป็นไฟต่ำเมื่อตรวจจพบแสงสว่างจากรถคันหน้าที่วิ่งสวนมา

FCM
FORWARD COLLISION MITIGATION SYSTEM



ระบบเตือนการชนด้านหน้าตรง พร้อมระบบช่วยชะลอความเร็ว ระบบจะทำงานโดยใช้เรดาร์ประเมินระยะห่างจากรถ หรือคนเดินถนน ด้านหน้า หากพบว่ามีความเสี่ยงที่จะชนรถคันหน้า หรือคนเดินถนนในช่องทางเดียวกัน ระบบจะทำการเตือนและช่วยชะลอความเร็ว พร้อมเพิ่มแรงดันน้ำมันเบรกเพื่อให้ประสิทธิภาพในการเบรกที่ดียิ่งขึ้น และบรรเทาการเสียหายจากการชน

BSW with LCA
BLIND SPOT WARNING with LANE CHANGE ASSIST

ระบบสัญญาณเตือนจุดอับสายตา พร้อมระบบเตือนเลนเปลี่ยนเลน ระบบจะตรวจจพบรถคันอื่นที่วิ่งอยู่ในเลนถัดไปทางด้านหลังใน ระยะประมาณ 70 ม. และส่งสัญญาณไฟเตือนบนกระจกมองข้างให้ ผู้ขับขี่ที่ทราบว่ามีรถอยู่ในจุดอับสายตา ซึ่งอาจไม่สามารถมองเห็นจาก กระจกมองข้าง และในขณะเดียวกันหากเปิดสัญญาณไฟเลี้ยว ระบบจะส่งเสียงเตือน พร้อมสัญญาณไฟกะพริบบนกระจกมองข้าง เพื่อความปลอดภัยในการเปลี่ยนช่องจราจร

RCTA
REAR CROSS TRAFFIC ALERT

ระบบเตือนด้านหลังขณะถอยออกจากช่องจอด เมื่อเข้าเกียร์ถอยหลัง หากเซนเซอร์ด้านหลังตรวจพบรถคันอื่นเข้ามาในรัศมีการตรวจจพบ ระบบจะส่งเสียงเตือน และสัญญาณไฟกะพริบบนกระจกมองข้างทั้ง 2 ด้าน พร้อมแสดงข้อความเตือนบนหน้าจอสถงผล



MAM
MULTI AROUND VIEW MONITOR

MOD
MOVING OBJECT DETECTION

กล้องมองภาพรอบคัน และระบบตรวจจับ และแจ้งเตือนวัตถุหรือบุคคลที่เคลื่อนไหวจากกล้องรอบคัน ทำงานผ่านกล้อง 4 ตำแหน่ง รอบตัวรถ เพื่อความปลอดภัย และสะดวกสบายในการจอดรถ

หมายเหตุ: ระบบการจับภาพของกล้องมองภาพรอบคัน เป็นเพียงภาพจำลอง เพื่อความเข้าใจเท่านั้น

เสริมความแท้



อุปกรณ์ตกแต่งแท้ มาตรฐานมิตซูบิชิ GENUINE ACCESSORIES

อุปกรณ์ตกแต่งภายนอก



โลโก้ตกแต่งกระจหน้า (สีโครเมียม / สีดำ)
GRILLE EMBLEM (CHROME / BLACK)



ชุดตกแต่งขอบกระบะข้าง (สีดำ) / RAIL BAR (BLACK)
ติดตั้งร่วมกับพื้นกระบะ-แบบไม่มีขอบ / BED LINER (UNDER RAIL)



ชุดตกแต่งซุ้มล้อบังโคลน
FENDER ARCH MOLDING



สแกน QR CODE
ดูรายละเอียดเพิ่มเติม

จัดเต็มในแบบคุณ



อุปกรณ์ตกแต่งภายใน



ผ้ายางปูพื้น แบบมิงขอบ
RUBBER MATS HI-EDGE TYPE



ด้านหน้า



กล้องบันทึกภาพด้านหน้า และด้านหลัง
DRIVE RECORDER (FRONT & REAR)



ก๊วยกันฮาด / สติคเกอร์ตกแต่งเสาประตูกกลาง
SIDE WINDOW DEFLECTOR / B-PILLAR DECORATION



ครอบฝาถังน้ำมัน
FUEL LID GARNISH



เบ้ามือจับตกแต่งกันรอย
DOOR HANDLE PROTECTOR




พื้นปูกระบะ แบบมิงขอบ
BED LINER (OVER RAIL)



ชุดผ่อนแรงฝาท้ายกระบะ
TAILGATE ASSIST SET

พร้อมจำหน่าย ณ.บ. 67



ชุดล็อกยางอะไหล่
SPARE TIRE LOCK

หมายเหตุ : อุปกรณ์ตกแต่งแท้ รับประกัน 3 ปี หรือ 60,000 กม. (แล้วแต่ระยะ-ไคถึงก่อน)

ตารางแสดงอุปกรณ์มาตรฐาน (Standard Equipment)

ชื่อรุ่น (Model Name)
รหัสรุ่น (Model Code)

MEGA CAB PLUS (HYPER POWER)			
PRO	PRIME	ULTRA	ULTRA AT
LB2TCJDJCRU	LB2TCJHJCRU	LB2TCJGJCRU	LB2TCLGJCRU
กระจกบังหน้าแบบตัดแสง (UV Cut Front Windshield)			
ไฟหน้า (Headlight)	ฮาโลเจน (Halogen)	แอลอีดี (LED)	
ไฟส่องสว่างเวลากลางวันแบบ LED (LED Daytime Running Light)	-	•	
ระบบเปิด/ปิดไฟอัตโนมัติ (Automatic Headlight)	-		•
ไฟตัดหมอกหน้าแบบ LED (LED Front Fog Light)	ตกแต่งด้วยกรอบโครเมียม (With Chrome Bezel)		
ไฟท้าย (Rear Combination Light)	แบบมาตรฐาน (Bulb)	แอลอีดี (LED)	
ไฟเลี้ยว LED ที่กระจกมองข้าง (LED Side Turning Light on Door Mirror)		•	
ไฟเบรกทอว์ที่สาม (Stop Light)		แอลอีดี (LED)	
กระจหน้า (Radiator Grille)	สีดำมา พร้อมสัญลักษณ์ "MITSUBISHI" (Black Painted with "MITSUBISHI" Mark)		
กระจกมองข้างปรับ และพับเก็บด้วยระบบไฟฟ้า (Electrically Adjustable and Power Folding Door Mirror)		โครเมียม (Chrome)	
มือเปิดประตูด้านนอก (Door Handle)		โครเมียม (Chrome)	
มือเปิดกระโปรงท้าย (Tailgate Handle)		โครเมียม (Chrome)	
บันไดข้าง (Side Step)	•		ตกแต่งสีเงิน (Silver Accent)
กันชนหลัง (Rear Bumper)		•	
แผ่นกันกระแทกด้านล่าง (Skid Plate)		•	
ตัวล็อกฝากรถจักรยานยนต์ (Rear Gate Key Lock)		•	
จอแสดงข้อมูลการขับขี่ (Multi Information Display)	แบบมาตรฐาน (Standard Type)		หน้าจอ LCD 7 นิ้ว (7" Color LCD)
พวงมาลัย (Steering Wheel)	ยูรีเทน (Urethane)		หุ้มหนัง (Leather Wrapped)
- ปรับระดับสูง-ต่ำ และเข้า-ออก (Tilt and Telescopic adjustable)		•	
- สวิตช์ควบคุมเครื่องเสียง และโทรศัพท์ (Audio & Hand Free Switch)		•	
ที่ปัดน้ำฝน (Front Wiper)	พร้อมระบบหน่วงเวลา 2 จังหวะ (2 Speed With Intermittent)		แบบอัตโนมัติ (Automatic)
ระบบปัดน้ำฝนอัตโนมัติ (Rain Sensor with Auto-Wiper)	-		•
กระจกหน้าต่างไฟฟ้า (Power Window)	ปรับขึ้น-ลง อัตโนมัติ เฉพาะด้านผู้ขับขี่ พร้อมป้องกันการหนี (Auto Up & Down only Driver with Jam Protection)		
เซ็นทรัลล็อก (Central Lock)		•	
ระบบล็อกประตูอัตโนมัติเมื่อรถมีความเร็ว (Speed Sensing Automatic Door Lock)		•	
วัสดุหุ้มเบาะ (Seat Material)	ผ้า (Fabric)	หนังและวัสดุหนังสังเคราะห์สีดำ (Black Leather and Synthetic Leather)	
เบาะนั่งแบบปรับระดับได้ (Seat Adjuster)		6 ทิศทาง ด้านผู้ขับขี่ (6 Ways on Driver Seat)	
มือเปิดประตูภายใน (Door Inside Handle)	สีดำ (Material Black)	ซาตินโครม (Satin Chrome)	
หัวเกียร์ (Shift Knob)	ยูรีเทน (Urethane)	หุ้มหนัง (Leather Wrapped)	
กุญแจรีโมท (Remote Keyless Entry)	แบบพับได้ (Folding Type)	กุญแจอัจฉริยะ: KOS พร้อมปุ่มสตาร์ทเครื่องยนต์ (Smart Entry & Push Start)	
มือจับภายใน (Assist Grip)		3 ตำแหน่ง (3 Positions)	
กระจกมองหลังแบบปรับลดแสงสะท้อน (Day & Night Type Rearview Mirror)		•	
แผงบังแดดด้านผู้ขับขี่ (Driver Sunvisor)	•	กระจกพร้อมฝาปิด และที่เสียบบัตร (Mirror with Lid and Ticket Holder)	
แผงบังแดดด้านผู้โดยสาร (Passenger Sunvisor)		กระจกพร้อมฝาปิด (Mirror with Lid)	
ไฟส่องแผนที่ (Map Light)		แบบมาตรฐาน (Bulb)	
ช่องเก็บแว่นตากันแดด (Overhead Sunglasses Pocket)		•	
ช่องเก็บของด้านบนคอนโซล (Upper Glove Box)	ไม่มีฝาปิด (without Lid)	พร้อมฝาปิด (With Lid)	
ที่วางแก้วน้ำ (Cup Holders)		2 ตำแหน่งบริเวณคอนโซลกลาง (2 Positions at Center Console)	
ระบบปรับอากาศ (Air Conditioner)	แบบมาตรฐาน (Manual)	อัตโนมัติ (Auto Air Conditioner)	อัตโนมัติพร้อมระบบแยกปรับอุณหภูมิซ้าย-ขวา (Auto Dual Zone Air Conditioner)
ระบบเครื่องเสียงหน้าจอสัมผัส รองรับ FM/AM/MP3 (Touchscreen Display Audio with FM/AM/MP3)		ขนาด 10 นิ้ว (10")	ขนาด 9 นิ้ว (9")
- บลูทูธ (Bluetooth)		•	
- ระบบนำทางในรถยนต์ (Embedded Navigation)	-		•
- รองรับ Apple CarPlay*	•		เชื่อมต่อแบบไร้สาย (Support Wireless Connection)
- รองรับ Android Auto*		•	
- รองรับระบบการเชื่อมต่อภาพ และเสียงจากโทรศัพท์กับหน้าจอ (Mirror Link)	•		-
- จำนวนลำโพง (Speakers)	4		6
ช่องจ่ายกระแสไฟ DC 12 โวลต์ (DC 12V Accessory Power)		2 ตำแหน่ง (2 Positions)	
ช่องชาร์จไฟ USB (USB Charger)		•	
- ด้านหน้า (Front Console USB Charger)		Type-C Fast Charge 1 ตำแหน่ง และ Type-A 1 ตำแหน่ง	
- ด้านหลัง (Rear Console USB Charger)	-	Type-C Fast Charge 1 ตำแหน่ง และ Type-A 1 ตำแหน่ง	
- ที่ชาร์จโทรศัพท์แบบไร้สาย (Wireless Charger)	-	•	
ถุงลมคู่หน้า (Dual SRS Airbags)		•	
ถุงลมบริเวณหัวเข่าด้านคนขับ (Driver's Knee Airbags)		•	
เข็มขัดนิรภัยพร้อมระบบดึงกลับอัตโนมัติ พร้อมระบบเตือนคาดเข็มขัดนิรภัย (Front Seat Belts with Pretensioner and Seat Belt Reminder)		ด้านผู้ขับขี่และผู้โดยสารตอนหน้า (Driver and Front Passenger)	
จุดยึดเกาะเด็ก ISOFIX		•	
ไล่ฝ้ากระจกหลังพร้อมระบบตัดการทำงานอัตโนมัติ (Rear Defogger with Timer)		•	
ระบบป้องกันล้อล็อกขณะเบรก (ABS - Anti-Lock Braking System)		•	
ระบบกระจายแรงดันน้ำมันเบรก (EBD - Electronic Brake-Force Distribution)		•	
ระบบเสริมแรงเบรก (BA - Brake Assist)		•	
ระบบควบคุมเสถียรภาพทรงตัว (ASC - Active Stability Control)		•	
ระบบควบคุมการลื่นไถล (TCL - Traction Control System)		•	
ระบบช่วยออกตัวบนทางลาดชัน (HSA - Hill Start Assist)		•	
ระบบเตือนการชนหน้าตรง พร้อมระบบชะลอความเร็ว (FCM - Forward Collision Mitigation)	-		•
ระบบสัญญาณเตือนจุดอับสายตา พร้อมระบบสัญญาณเตือนขณะเปลี่ยนเลน (BSW with LCA - Blind Spot Warning with Lane Change Assist)	-		•

ความปลอดภัย (Safety)

ตารางแสดงอุปกรณ์มาตรฐาน (Standard Equipment)

		ชื่อรุ่น (Model Name) รหัสรุ่น (Model Code)	MEGA CAB PLUS (HYPER POWER)			
			PRO LB2TCJDJCRU	PRIME LB2TCJHJCRU	ULTRA LB2TCJGJCRU	ULTRA AT LB2TCLGJCRU
ความปลอดภัย (Safety)	ระบบเตือนด้านหลัง หนวถอยออกจากร่องจอด (RCTA - Rear Cross Traffic Alert)		-	-	-	•
	ระบบควบคุมไฟสูงอัตโนมัติ (AHB - Automatic High Beam)		-	-	-	•
	กล้องมองภาพรอบคัน (MAM - Multi Around View Monitor)		-	-	-	•
	ระบบตรวจจับและแจ้งเตือนวัตถุหรือบุคคลที่เคลื่อนไหวจากกล้องรอบคัน (MOD - Moving Object Detection)		-	-	-	•
	กล้องมองภาพหลังหนวถอยจอด (Rearview Camera)		-	-	-	•
	ระบบลดกำลังเครื่องยนต์เพื่อช่วยเบรก (Brake Override System)		-	-	-	•
	เซนเซอร์ระยะจอด (Parking Sensors)		-	-	-	•
	ระบบไฟกะพริบฉุกเฉินอัตโนมัติ หนวบรกดกั้นหนว (ESS - Emergency Stop Signal System)		-	-	-	•
มิติตัวรถ (Dimension)	ระบบกุญแจป้องกันการโจรกรรม (Immobilizer)		-	-	-	•
	ระบบป้องกันล้อหนวฟรี แบบควบคุมด้วยระบบเบรก (Active Limited Slip Differential Brake Control Type)		-	-	-	•
	มิติตัวรถ ยาว x กว้าง x สูง (Overall dimensions (LxWxH) with Rr. Bumper)		มม. (mm.)	5,320 x 1,865 x 1,795		
	มิติกระบะภายใน ยาว x กว้าง x สูง (Inner Cargo Bed Dimension LxWxH)		มม. (mm.)	1,860 x 1,535 x 515		
	ระยะฐานล้อ (Wheelbase)		มม. (mm.)	3,130		
	ความกว้างช่วงล้อหน้า / ล้อหลัง (Front / Rear Track)		มม. (mm.)	1,570/1,565		
	ระยะต่ำสุดถึงพื้น (Ground Clearance)		มม. (mm.)	222		
	น้ำหนักตัวรถ (Vehicle Kerb Weight)		กก. (kg.)	1,835	1,865	1,860
เครื่องยนต์ (Engine)	รุ่นเครื่องยนต์ (Engine Model)		4N16 (HP)			
	ชนิดเครื่องยนต์ (Type)		4 สูบแถวเรียง ดีเซล คอมมอนเรล เทอร์โบอินเตอร์คูลเลอร์ (In-line 4 Cylinders Diesel, Commonrail, Single VG Turbo Intercooler)			
	ความกว้างกระบอกสูบ x ช่วงชัก (Bore x Stroke)		มม. x มม. (mm. x mm.)	86.0 x 105.1		
	ปริมาตรกระบอกสูบ (Displacement)		ซีซี (cc.)	2,442		
	อัตราส่วนกำลังอัด (Compression ratio)			15.2		
	กำลังสูงสุด (Max. Output)		กิโลวัตต์ kW (แรงม้า PS) / รอบต่อนาที (rpm)	135(184)/3,500		
	แรงบิดสูงสุด (Max. Torque)		นิวตันเมตร N-m / รอบต่อนาที (rpm)	430/2,250-2,500		
	ความจุถังน้ำมัน (Fuel Tank Capacity)		ลิตร (Litre)	75		
ระบบส่งกำลัง (Transmission)	ระบบ Auto Stop & Go (AS&G - Auto Stop and Go)		พร้อมปุ่มปิดการทำงาน (With Off Switch)			
	ชนิดเกียร์ (Type)		รสมดคา 6 สปีด (6MT)		อัตโนมัติ 6 สปีด (6AT)	
	อัตราทดเกียร์ (Gear Ratio)	เกียร์ 1 (1 st)	4.692			3.600
		เกียร์ 2 (2 nd)	2.482			2.090
		เกียร์ 3 (3 rd)	1.474			1.488
		เกียร์ 4 (4 th)	1.000			
		เกียร์ 5 (5 th)	0.778			0.687
		เกียร์ 6 (6 th)	0.661			0.580
อัตราทดเพืองท้าย (Final Ratio)		3.692			4.090	
ระบบขับเคลื่อน (Drivetrain)	ชนิด (Type)	ขับเคลื่อน 2 ล้อ (2WD)				
ระบบบังคับเลี้ยว (Steering)	ระบบบังคับเลี้ยว (Steering System)		แรคแอนด์พินเนียนพร้อมพาวเวอร์สตีริง (Rack and Pinion with Power Steering)			
	รัศมีวงเลี้ยวแคบสุด (Minimum Turning Radius)		ม. (m.)	6.2		
ระบบเบรก (Brake)	ระบบเบรกหน้า (Front)		ดิสก์ระบายความร้อน (Ventilated Disc)			
	ระบบเบรกหลัง (Rear)		ดรัม (Drum)			
ระบบกันสะเทือน (Suspension)	ระบบกันสะเทือนหน้า (Front Suspension)		อิสระแบบปีกนกสองชั้น คอยล์สปริง และโช้คอัพ (Double Wish Bone with Coil Spring and Shock Absorber)			
	ก้านโคลงหน้า (Front Stabilizer Bar)		•			
	ระบบกันสะเทือนหลัง (Rear Suspension)		แหนบแผ่นข้อ (Elliptic Leaf Spring)			
	ล้อ (Wheel)		ล้ออัลลอยขนาด 16 นิ้ว (Alloy 16" x 7.5J)	ล้ออัลลอยขนาด 17 นิ้ว (Alloy 17" x 7.5J)	ล้ออัลลอยขนาด 18 นิ้ว (Alloy 18" x 7.5J)	
	ขนาดยาง (Tire)		265/70R16	265/65R17	265/60R18	
ยางอะไหล่ (Spare Tire)		ล้ออัลลอยขนาด 16 นิ้ว (Alloy 16" x 7.5J)	ล้ออัลลอยขนาด 17 นิ้ว (Alloy 17" x 7.5J)	ล้ออัลลอยขนาด 18 นิ้ว (Alloy 18" x 7.5J)		

หมายเหตุ : *เงื่อนไขการใช้งาน Apple CarPlay และ Android Auto เป็นไปตามเงื่อนไขที่ Apple Inc. และ Google Inc. กำหนด • Apple CarPlay และ iPhone เป็นเครื่องหมายการค้าของบริษัท Apple Inc. ศึกษาข้อมูลเพิ่มเติมที่ <http://www.apple.com/ios/carplay/> • Android Auto และ Android เป็นเครื่องหมายการค้าของบริษัท Google Inc. ศึกษาข้อมูลเพิ่มเติมที่ <http://www.android.com/auto/> รายละเอียดและส่วนประกอบของรถยนต์จริงที่จำหน่าย อาจแตกต่างจากภาพที่ปรากฏในแคตตาล็อก บริษัท มิตซูบิชิ มอเตอร์ส (ประเทศไทย) จำกัด ขอสงวนสิทธิ์ในการเปลี่ยนแปลงด้านรายละเอียดความเหมาะสมโดยไม่ต้องแจ้งให้ทราบล่วงหน้า ทั้งนี้ โปรดสอบถามรายละเอียดเพิ่มเติมด้านข้อมูลเทคนิค อุปกรณ์มาตรฐาน และส่วนประกอบของรถยนต์ จากผู้จำหน่ายรถยนต์มิตซูบิชิ ที่ได้รับการแต่งตั้งอย่างเป็นทางการเท่านั้น และสืบเสาะหาสื่อจากแตกต่างจากสิ่งจริง เนื่องจากระบบการพิมพ์

* = มี - = ไม่มี

พฤศจิกายน 2566

สีรถ BODY COLOR



WHITE DIAMOND



BLADE SILVER



GRAPHITE GRAY



JET BLACK MICA